



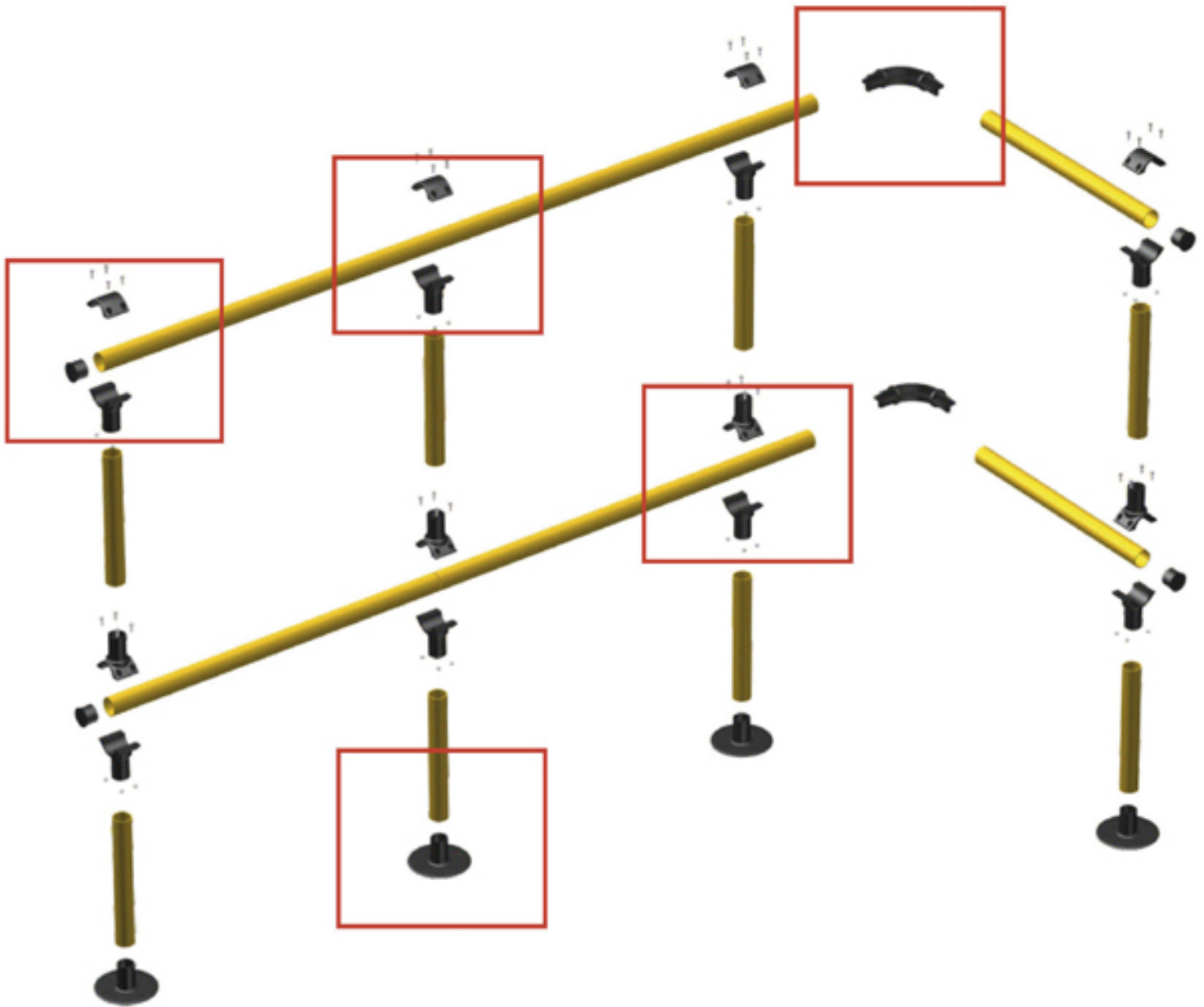
parkfender®

SOMMAIRE

Barrières	2
Barrières évolutives	3
Barrières métal	10
Barrières modulaire métal BTC	21



BARRIÈRES



BARRIÈRES ÉVOLUTIVES



TUBE OMÉGON

Tube PP longueur 2000mm pour barrière Omégon réalisé en PP résistant au chocs. Couleur : Jaune.

Poids 1.6 kg

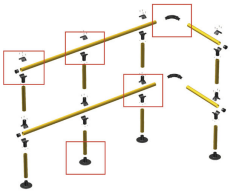
Dimensions 200 × 7.6 × 7.6 cm

[Read More](#)

UGS : 601814

Prix : €50,08 HT

Catégorie : [Barrières évolutives](#)





RACCORD OMÉGON

Capot pour tube du dessus pour barrière évolutive Omégon.

Couleur : Noir.

Poids 0.2 kg

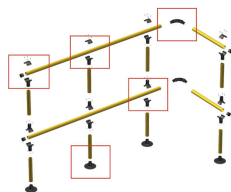
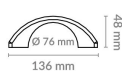
Dimensions 13.6 × 13.6 × 4.5 cm

[Read More](#)

UGS : 601812

Prix : €8,18 HT

Catégorie : [Barrières évolutives](#)





RACCORD OMÉGON

Raccord pour barrière évolutive Omégon
Couleur : Noir.

Poids 0.35 kg

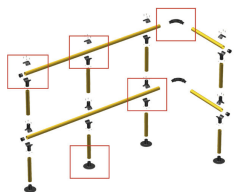
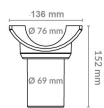
Dimensions 13.6 × 13.6 × 15.2 cm

[Read More](#)

UGS : 601811

Prix : €14,01 HT

Catégorie : [Barrières évolutives](#)





EMBASE OMÉGON

Embase pour barrière évolutive Omégon
Couleur : Noir.

Poids 0.48 kg

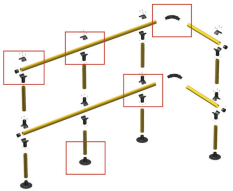
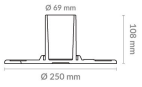
Dimensions 25 × 25 × 10.8 cm

[Read More](#)

UGS : 601810

Prix : €16,11 HT

Catégorie : [Barrières évolutives](#)



COUDE OMÉGON

Coude pour barrière évolutive Omégon.
Réalisé en EPDM.
Couleur : Noir.

Poids 1.17 kg

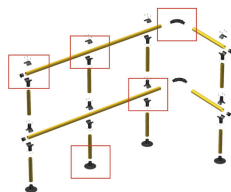
Dimensions 16.8 cm

[Read More](#)

UGS : 601813

Prix : €43,88 HT

Catégorie : [Barrières évolutives](#)



BOUCHON OMÉGON

Bouchon Obturateur en SEBS.
Couleur : Noir.

Poids 0.2 kg

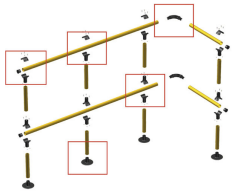
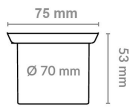
Dimensions 7.5 × 7 × 5.3 cm

[Read More](#)

UGS : 601816

Prix : €5,83 HT

Catégorie : [Barrières évolutives](#)





BARRIÈRES MÉTAL

FIXATION (BOULON + CHEVILLE) L80 -Ø 12 MM



Fixation (boulon + cheville) L80 -Ø 12 mm.
Pour sols béton.

Dimensions 8 × 1.2 cm

[Read More](#)

UGS : BARFIX1SB

Prix : €3,00 HT

Catégorie : [Barrières métal](#)

BARRIÈRE MÉTAL 2000 MM Ø 60 MM A VISSER

Barrière en acier haute résistance longueur 2000 mm - Hauteur 1000 mm - Section Ø 60mm.

- Platine (150 mm x 150 mm) pour fixation par vissage. Prévoir 8 fixation BARFIX1SB disponibles sur notre site par barrière (pour une fixation sur sol béton).

- Plusieurs finitions disponible : Rouge/Blanc, Noir/Jaune, Jaune, Galvanisé.

Dimensions 200 × 6 × 100 cm

[Read More](#)

UGS : BAR620

Prix : €165,90 - €179,00 HT

Catégorie : [Barrières métal](#)



BARRIÈRE MÉTAL 2000 MM Ø 60 MM A SCELLER

Barrière en acier haute résistance longueur 2000 mm - Hauteur 1000 mm - Section Ø 60mm - A sceller.

- Plusieurs finitions disponible : Rouge/Blanc, Noir/Jaune, Jaune, Vert, Galvanisé.

Dimensions 200 × 6 × 100 cm

[Read More](#)

UGS : BAS620

Prix : €155,00 - €169,00 HT

Catégorie : [Barrières métal](#)





BARRIÈRE MÉTAL 2000 MM Ø 40 MM A VISSER

Barrière en acier haute résistance longueur 2000 mm - Hauteur 1000 mm - Section Ø 40mm.

- Platine (150 mm x 150 mm) pour fixation par vissage. Prévoir 8 fixation BARFIX1SB disponibles sur notre site par barrière (pour une fixation sur sol béton).

- Plusieurs finitions disponible : Rouge/Blanc, Noir/Jaune, Jaune, Galvanisé, Inox 316.

Dimensions 200 × 4 × 100 cm

[Read More](#)

UGS : BAR420

Prix : €119,00 - €229,00 HT

Catégorie : [Barrières métal](#)



BARRIÈRE MÉTAL 1500 MM Ø 60 MM A VISSER

Barrière en acier haute résistance longueur 1500 mm - Hauteur 1000 mm - Section Ø 60mm.

- Platine (150 mm x 150 mm) pour fixation par vissage. Prévoir 8 fixation BARFIX1SB disponibles sur notre site par barrière (pour une fixation sur sol béton).

- Galvanisé.

Dimensions 150 × 6 × 100 cm

[Read More](#)

UGS : BAR615

Prix : €155,90 HT

Catégorie : [Barrières métal](#)



BARRIÈRE MÉTAL 1500 MM Ø 60 MM A SCELLER

Barrière en acier haute résistance longueur 1500 mm - Hauteur 1000 mm - Section Ø 60 mm - A sceller.

- Plusieurs finitions disponible : Vert, Galvanisé.

Dimensions 150 × 6 × 100 cm

[Read More](#)

UGS : BAS615

Prix : €139,00 - €149,00 HT

Catégorie : [Barrières métal](#)





BARRIÈRE MÉTAL 1500 MM Ø 40 MM A VISSER

Barrière en acier haute résistance longueur 1500 mm - Hauteur 1000 mm - Section Ø 40mm.

- Platine (150 mm x 150 mm) pour fixation par vissage. Prévoir 8 fixation BARFIX15B disponibles sur notre site par barrière (pour une fixation sur sol béton).

- Plusieurs finitions disponible : Rouge/Blanc, Noir/Jaune, Jaune, Galvanisé, Inox 316.

Dimensions 150 × 4 × 100 cm

[Read More](#)

UGS : BAR415

Prix : €109,00 - €199,00 HT

Catégorie : [Barrières métal](#)





BARRIÈRE MÉTAL 1000 MM Ø 60 MM A VISSER

Barrière en acier haute résistance longueur 1000 mm - Hauteur 1000 mm - Section Ø 60mm.

- Platine (150 mm x 150 mm) pour fixation par vissage. Prévoir 8 fixation BARFIX1SB disponibles sur notre site par barrière (pour une fixation sur sol béton).

- Plusieurs finitions disponible : Rouge/Blanc, Noir/Jaune, Jaune, Galvanisé.

Dimensions 100 × 6 × 100 cm

[Read More](#)

UGS : BAR600

Prix : €125,00 - €139,00 HT

Catégorie : [Barrières métal](#)



BARRIÈRE MÉTAL 1000 MM Ø 60 MM A SCELLER

Barrière en acier haute résistance longueur 1000 mm - Hauteur 1000 mm - Section Ø 60mm - A sceller.

- Plusieurs finitions disponible : Rouge/Blanc, Jaune/Noir, Jaune, Vert, Zingué, Galvanisé.

Dimensions 100 × 6 × 100 cm

[Read More](#)

UGS : BAS600

Prix : €109,00 - €135,00 HT

Catégorie : [Barrières métal](#)



BARRIÈRE MÉTAL 1000 MM Ø 40 MM A VISSER



Barrière en acier haute résistance longueur 1000 mm - Hauteur 1000 mm - Section Ø 40mm.

- Platine (150 mm x 150 mm) pour fixation par vissage. Prévoir 8 fixation BARFIX1SB disponibles sur notre site par barrière (pour une fixation sur sol béton).

- Plusieurs finitions disponible : Rouge/Blanc, Noir/Jaune, Jaune, Galvanisé, Inox 316.

Dimensions 100 × 4 × 100 cm

[Read More](#)

UGS : BAR400

Prix : €99,00 - €179,00 HT

Catégorie : [Barrières métal](#)





BARRIÈRES MODULAIRE MÉTAL BTC



POTEAU DE DÉPART

Poteau de départ gamme BTC.

Coloris unique Jaune.

Fixation au sol via une platine. Prévoir 4 fixations [BARFIX1SB](#) disponible sur notre site.

Poids 2.54 kg

[Read More](#)

UGS : BTC40DE

Prix : €47,00 HT

Catégorie : [Barrières modulaire métal BTC](#)



Code	Description	Dimensions	Poids
BTC 40 00	Poteau de départ Rail post	200 mm	2,54
BTC 40 40	Poteau 1 rail Center post	200 mm	3,06
BTC 40 50	Poteau 2 rails 2 rails post	200 mm	3,11
BTC 40 50	Poteau 2 rails 2 rails post	200 mm	3,31
BTC 40 PCB	Poteau avec 2 rails 2 rails opening door	200 mm	-
BTC 40 00	Support module - femelle Support module - female	200 mm	0,8
BTC 40 00	Support module - mâle Support module - male	200 mm	0,9
BTC 40 00	Support module - femelle Support module - female	200 mm	0,35
BTC 40 00	Support module - mâle Support module - male	200 mm	0,35
BARFIX 1 SB	10 x 10	100 mm	0,07



POTEAU D'ARRÊT POUR PORTE BTC40POR

Poteau d'arrêt pour porte BTC40POR gamme BTC.

Coloris unique Jaune.

Fixation au sol via une platine. Prévoir 4 fixations [BARFIX1SB](#) disponible sur notre site.

Poids 3.4 kg

[Read More](#)

UGS : BTCSTOP

Prix : €46,00 HT

Catégorie : [Barrières modulaire métal BTC](#)



Code			kg
BTC 41 02	Poteau de clôture Rail post	200 mm	3,34
BTC 41 04	Poteau d'angle Corner post	200 mm	3,36
BTC 41 05	Poteau 2 côtés 2 sides post	180 mm	3,11
BTC 41 06	Poteau 3 côtés 3 sides post	180 mm 200 mm	3,31
BTC 41 PCB	Poteau ouvrant 2 sens 2 directions opening door	180 mm 200 mm 400 mm 800 mm	-
BFC 41 08A	Séparateur module - femelle Separation module - female	800 mm	0,8
BFC 41 08B	Séparateur module - mâle Separation module - male	200 mm 200 mm 200 mm 400 mm	0,9
BFC 41 08C	Séparateur module - femelle Separation module - female	200 mm 200 mm 200 mm 400 mm	0,35
BFC 41 08D	Séparateur module - mâle Separation module - male	200 mm 200 mm 200 mm 400 mm	0,35
BARFIX 1 SB	10 x 10		0,07

POTEAU D'ANGLE 90°

Poteau d'angle 90° gamme BTC

Coloris unique Jaune.

Fixation au sol via une platine. Prévoir 4 fixations [BARFIX1SB](#) disponible sur notre site.

Poids 3.006 kg

[Read More](#)

UGS : BTC40AN

Prix : €50,00 HT

Catégorie : [Barrières modulaire métal BTC](#)



Code	Description	Dimensions	Poids (kg)
BTC 41 00	Poteau de départ Rail post	200 mm	3,34
BTC 41 01	Poteau d'angle Corner post	200 mm	3,36
BTC 41 02	Poteau 2 côtés 2 sides post	180 mm	3,11
BTC 41 03	Poteau 3 côtés 3 sides post	180 mm / 200 mm	3,31
BTC 41 PCB	Profile horizontal 2 rails 2 direction opening door	180 mm / 80 mm / 40 mm / 80 mm	-
BTC 41 04	Supporte module - femelle Support module - female	80 mm	0,8
BTC 41 04A	Supporte module - module Support module - module	200 mm / 80 mm / 40 mm	0,9
BTC 41 04B	Supporte module - femelle Support module - female	200 mm / 80 mm / 40 mm	0,35
BTC 41 04C	Supporte module - module Support module - module	200 mm / 80 mm / 40 mm	0,35
BARFIX 1 SB	SB ø 12	12 mm	0,07



POTEAU D'ANGLE 150°

Poteau d'angle 150° gamme BTC

Coloris unique Jaune.

Fixation au sol via une platine. Prévoir 4 fixations [BARFIX1SB](#) disponible sur notre site.

Poids 3.006 kg

[Read More](#)

UGS : BTC40AN150

Prix : €50,00 HT

Catégorie : [Barrières modulaire métal BTC](#)



Code	Description	Dimensions	Poids
BTC 41 02	Poteau de départ Rail post	200 mm	3,34
BTC 41 04	Poteau d'angle Corner post	200 mm	3,36
BTC 41 05	Poteau 2 côtés 2 sides post	180 mm	3,11
BTC 41 06	Poteau 3 côtés 3 sides post	180 mm / 200 mm	3,31
BTC 41 PCB	Profile horizontal 2 rails 2 direction opening door	180 mm / 800 mm	-
BTC 41 08A	Supporte module - femelle Support module - female	800 mm	0,8
BTC 41 08B	Supporte module - mâle Support module - male	200 mm	0,9
BTC 41 08C	Supporte module - femelle Support module - female	200 mm / 240 mm / 400 mm	0,35
BTC 41 08D	Supporte module - mâle Support module - male	200 mm / 240 mm / 400 mm	0,35
BTC 41 08E	Supporte module - femelle Support module - female	200 mm / 240 mm / 400 mm	0,35
BTC 41 08F	Supporte module - mâle Support module - male	200 mm / 240 mm / 400 mm	0,35
BARFIX 1 SB	SB x 12	12 mm	0,07



POTEAU D'ANGLE 120°

Poteau d'angle 120° gamme BTC

Coloris unique Jaune.

Fixation au sol via une platine. Prévoir 4 fixations [BARFIX1SB](#) disponible sur notre site.

Poids 3.006 kg

[Read More](#)

UGS : BTC40AN120

Prix : €50,00 HT

Catégorie : [Barrières modulaire métal BTC](#)



Code	Description	Dimensions	Poids (kg)
BTC 41 00	Poteau de départ Rail post	200 mm	3,34
BTC 41 01	Poteau d'angle Corner post	200 mm	3,36
BTC 41 02	Poteau 2 côtés 2 sides post	180 mm	3,11
BTC 41 03	Poteau 3 côtés 3 sides post	180 mm / 200 mm	3,31
BTC 41 04	Poteau horizontal 2 axes 2 directions opening door	180 mm / 800 mm	-
BTC 41 05	Supporte module - fermelle Support module - ferrule	800 mm	0,8
BTC 41 06	Supporte module - module Support module - module	200 mm / 200 mm / 400 mm	0,9
BTC 41 07	Supporte module - fermelle Support module - ferrule	200 mm / 200 mm / 400 mm	0,35
BTC 41 08	Supporte module - module Support module - module	200 mm / 200 mm / 400 mm	0,35
BTC 41 09	Supporte module - module Support module - module	200 mm / 200 mm / 400 mm	0,35
BTC 41 10	Supporte module - module Support module - module	200 mm / 200 mm / 400 mm	0,35
BARFIX 1 SB	MS n° 12		0,07



POTEAU 3 COTÉS

Poteau 3 cotés gamme BTC.

Coloris unique Jaune.

Fixation au sol via une platine. Prévoir 4 fixations [BARFIX1SB](#) disponible sur notre site.

Poids 3.11 kg

[Read More](#)

UGS : BTC40DO

Prix : €49,00 HT

Catégorie : [Barrières modulaire métal BTC](#)



Code	Description	Dimensions	Poids (kg)
BTC 41 00	Poteau de départ Start post	200 mm	3,34
BTC 41 01	Poteau d'angle Corner post	200 mm	3,36
BTC 41 02	Poteau 3 cotés 3 sides post	200 mm	3,11
BTC 41 03	Poteau 3 cotés 3 sides post	200 mm	3,31
BTC 41 PCB	Plaque renfort 2 axes 2 directions opening door	400 mm x 800 mm	-
BF 41 040	Séparateur module - femelle Separation module - female	200 mm	0,8
BF 41 041	Séparateur module - mâle Separation module - male	200 mm	0,9
BF 41 042	Séparateur module - femelle Separation module - female	200 mm	0,35
BF 41 043	Séparateur module - mâle Separation module - male	200 mm	0,35
BA001 1 08	MS n° 12		0,07

POTEAU 2 COTÉS

Poteau 2 cotés gamme BTC.

Coloris unique Jaune.

Fixation au sol via une platine. Prévoir 4 fixations [BARFIX1SB](#) disponible sur notre site.

Poids 3.51 kg

[Read More](#)

UGS : BTC40TR

Prix : €63,00 HT

Catégorie : [Barrières modulaire métal BTC](#)



Code	Description	Dimensions	Poids (kg)
BTC 41 00	Poteau de départ Rail post	200 mm	3,34
BTC 41 01	Poteau d'angle Corner post	200 mm	3,36
BTC 41 02	Poteau 2 cotés 2 sides post	200 mm	3,11
BTC 41 03	Poteau 3 cotés 3 sides post	200 mm	3,31
BTC 41 PCB	Plaque renfort 2 axes 2 direction opening door	400 mm x 800 mm	-
BTC 41 04R	Séparateur module - femelle Separation module - female	200 mm	0,8
BTC 41 04L	Séparateur module - mâle Separation module - male	200 mm	0,9
BTC 41 04S	Séparateur module - femelle Separation module - female	200 mm	0,35
BTC 41 04LS	Séparateur module - mâle Separation module - male	200 mm	0,35
BARFIX 1 SB	SB ø 12	12 mm	0,07



PORTE D'OUVERTURE DEUX SENS

Porte d'ouverture deux sens gamme BTC.

Coloris unique Jaune.

Fixation au sol via une platine. Prévoir 4 fixations [BARFIX1SB](#) disponible sur notre site.

[Read More](#)

UGS : BTC40POR

Prix : €99,00 HT

Catégorie : [Barrières modulaire métal BTC](#)



Code			kg
BTC 41 01	Porte de clôture Rail post	200 mm	3,34
BTC 41 01	Porte de clôture Rail post	200 mm	3,36
BTC 41 01	Porte de clôture Rail post	200 mm	3,11
BTC 41 01	Porte de clôture Rail post	200 mm	3,31
BTC 41 PCB	Porte de clôture 2 rails 2 direction opening door	200 mm 400 mm	-
BTC 41 01	Support module - femelle Support module - femelle	200 mm 400 mm	0,8
BTC 41 01	Support module - mâle Support module - mâle	200 mm 400 mm	0,9
BTC 41 01	Support module - femelle Support module - femelle	200 mm 400 mm	0,35
BTC 41 01	Support module - mâle Support module - mâle	200 mm 400 mm	0,35
BARFIX 1 SB	10 x 10		0,07

EXTENSION MÂLE - MÂLE 600 MM

Extension mâle - mâle 600 mm gamme BTC.

Coloris unique Jaune.

Poids 0.9 kg

[Read More](#)

UGS : BT40MML

Prix : €23,00 HT

Catégorie : [Barrières modulaire métal BTC](#)



Code	Description	Dimensions	Poids
BTC 41 00	Barrière de clôture sans poteau	600 mm	3,34
BTC 41 01	Poteau d'angle côté poteau	200 mm 600 mm	3,36
BTC 41 02	Barrière 2 côtés sans poteau	600 mm	3,11
BTC 41 03	Poteau 2 côtés sans poteau	200 mm 600 mm	3,31
BTC 41 04	Poteau renfort 2 ans 2 directions opening door	200 mm 600 mm 400 mm	-
BTC 41 05	Extension mâle - femelle Extension mâle - femelle	600 mm 600 mm	0,8
BTC 41 06	Extension mâle - mâle Extension mâle - mâle	200 mm 600 mm	0,9
BTC 41 07	Extension mâle - femelle Extension mâle - femelle	200 mm 600 mm	0,35
BTC 41 08	Extension mâle - mâle Extension mâle - mâle	200 mm 600 mm	0,35
BA001 1 28	MS n° 12		0,07

EXTENSION MÂLE - MÂLE 250 MM

Extension mâle - mâle 250 mm gamme BTC.

Coloris unique Jaune.

Poids 0.35 kg

[Read More](#)

UGS : BT40MMS

Prix : €15,00 HT

Catégorie : [Barrières modulaire métal BTC](#)



Code	Description	Dimensions	Poids
BTC 41 01	Attache de départ Start post	250 mm	3,34
BTC 41 01	Attache d'angle Corner post	250 mm	3,36
BTC 41 02	Attache 3 côtés 3 sides post	250 mm	3,11
BTC 41 03	Attache 2 côtés 2 sides post	250 mm	3,31
BTC 41 04	Attache ouverte à 2 ans 2 direction opening door	410 mm 800 mm	-
BTC 41 05	Extension mâle - femelle Extension male - female	250 mm	0,8
BTC 41 06	Extension mâle - mâle Extension male - male	250 mm	0,9
BTC 41 07	Extension mâle - femelle Extension male - female	250 mm	0,35
BTC 41 08	Extension mâle - mâle Extension male - male	250 mm	0,35
BA001 1 08	MS n° 12	250 mm	0,07

EXTENSION MÂLE - FEMELLE 600 MM

Extension mâle - femelle 600 mm gamme BTC

Coloris unique Jaune.

Poids 0.8 kg

[Read More](#)

UGS : BT40MFL

Prix : €21,00 HT

Catégorie : [Barrières modulaire métal BTC](#)



Code	Description	Dimensions	Poids
BTC 41 01	Profondeur de clôture Metal post	200 mm	3,34
BTC 41 01	Profondeur d'angle Corner post	200 mm	3,36
BTC 41 02	Profondeur 3 côtés 3 sides post	300 mm	3,11
BTC 41 03	Profondeur 3 côtés 3 sides post	300 mm / 200 mm	3,31
BTC 41 PCB	Profile horizontal 2 ans 2 direction opening door	40 mm / 800 mm	-
BTC 41 04	Extension mâle - femelle Extension male - female	600 mm	0,8
BTC 41 04	Extension mâle - mâle Extension male - male	200 mm	0,9
BTC 41 04	Extension mâle - femelle Extension male - female	200 mm / 200 mm	0,35
BTC 41 04	Extension mâle - mâle Extension male - male	200 mm / 200 mm	0,35
BA001 1 28	MS n° 12		0,07

EXTENSION MÂLE - FEMELLE 250 MM

Extension mâle - femelle 250 mm gamme BTC.

Coloris unique Jaune.

Poids 0.35 kg

[Read More](#)

UGS : BT40MFS

Prix : €13,00 HT

Catégorie : [Barrières modulaire métal BTC](#)



Code	Description	Dimensions	Poids
BTC 41 01	Colonne de départ Start post	250 mm	3,34
BTC 41 01	Profondeur d'angle Corner post	250 mm	3,36
BTC 41 02	Colonne d'arrêt End post	250 mm	3,11
BTC 41 03	Profondeur d'arrêt End post	250 mm	3,31
BTC 41 04	Profondeur d'arrêt End post	250 mm	3,31
BTC 41 05	Profondeur d'arrêt End post	250 mm	3,31
BTC 41 06	Profondeur d'arrêt End post	250 mm	3,31
BTC 41 07	Profondeur d'arrêt End post	250 mm	3,31
BTC 41 08	Profondeur d'arrêt End post	250 mm	3,31
BTC 41 09	Profondeur d'arrêt End post	250 mm	3,31
BTC 41 10	Profondeur d'arrêt End post	250 mm	3,31
BTC 41 11	Profondeur d'arrêt End post	250 mm	3,31
BTC 41 12	Profondeur d'arrêt End post	250 mm	3,31
BTC 41 13	Profondeur d'arrêt End post	250 mm	3,31
BTC 41 14	Profondeur d'arrêt End post	250 mm	3,31
BTC 41 15	Profondeur d'arrêt End post	250 mm	3,31
BTC 41 16	Profondeur d'arrêt End post	250 mm	3,31
BTC 41 17	Profondeur d'arrêt End post	250 mm	3,31
BTC 41 18	Profondeur d'arrêt End post	250 mm	3,31
BTC 41 19	Profondeur d'arrêt End post	250 mm	3,31
BTC 41 20	Profondeur d'arrêt End post	250 mm	3,31
BTC 41 21	Profondeur d'arrêt End post	250 mm	3,31
BTC 41 22	Profondeur d'arrêt End post	250 mm	3,31
BTC 41 23	Profondeur d'arrêt End post	250 mm	3,31
BTC 41 24	Profondeur d'arrêt End post	250 mm	3,31
BTC 41 25	Profondeur d'arrêt End post	250 mm	3,31
BTC 41 26	Profondeur d'arrêt End post	250 mm	3,31
BTC 41 27	Profondeur d'arrêt End post	250 mm	3,31
BTC 41 28	Profondeur d'arrêt End post	250 mm	3,31
BTC 41 29	Profondeur d'arrêt End post	250 mm	3,31
BTC 41 30	Profondeur d'arrêt End post	250 mm	3,31
BTC 41 31	Profondeur d'arrêt End post	250 mm	3,31
BTC 41 32	Profondeur d'arrêt End post	250 mm	3,31
BTC 41 33	Profondeur d'arrêt End post	250 mm	3,31
BTC 41 34	Profondeur d'arrêt End post	250 mm	3,31
BTC 41 35	Profondeur d'arrêt End post	250 mm	3,31
BTC 41 36	Profondeur d'arrêt End post	250 mm	3,31
BTC 41 37	Profondeur d'arrêt End post	250 mm	3,31
BTC 41 38	Profondeur d'arrêt End post	250 mm	3,31
BTC 41 39	Profondeur d'arrêt End post	250 mm	3,31
BTC 41 40	Profondeur d'arrêt End post	250 mm	3,31
BTC 41 41	Profondeur d'arrêt End post	250 mm	3,31
BTC 41 42	Profondeur d'arrêt End post	250 mm	3,31
BTC 41 43	Profondeur d'arrêt End post	250 mm	3,31
BTC 41 44	Profondeur d'arrêt End post	250 mm	3,31
BTC 41 45	Profondeur d'arrêt End post	250 mm	3,31
BTC 41 46	Profondeur d'arrêt End post	250 mm	3,31
BTC 41 47	Profondeur d'arrêt End post	250 mm	3,31
BTC 41 48	Profondeur d'arrêt End post	250 mm	3,31
BTC 41 49	Profondeur d'arrêt End post	250 mm	3,31
BTC 41 50	Profondeur d'arrêt End post	250 mm	3,31
BTC 41 51	Profondeur d'arrêt End post	250 mm	3,31
BTC 41 52	Profondeur d'arrêt End post	250 mm	3,31
BTC 41 53	Profondeur d'arrêt End post	250 mm	3,31
BTC 41 54	Profondeur d'arrêt End post	250 mm	3,31
BTC 41 55	Profondeur d'arrêt End post	250 mm	3,31
BTC 41 56	Profondeur d'arrêt End post	250 mm	3,31
BTC 41 57	Profondeur d'arrêt End post	250 mm	3,31
BTC 41 58	Profondeur d'arrêt End post	250 mm	3,31
BTC 41 59	Profondeur d'arrêt End post	250 mm	3,31
BTC 41 60	Profondeur d'arrêt End post	250 mm	3,31
BTC 41 61	Profondeur d'arrêt End post	250 mm	3,31
BTC 41 62	Profondeur d'arrêt End post	250 mm	3,31
BTC 41 63	Profondeur d'arrêt End post	250 mm	3,31
BTC 41 64	Profondeur d'arrêt End post	250 mm	3,31
BTC 41 65	Profondeur d'arrêt End post	250 mm	3,31
BTC 41 66	Profondeur d'arrêt End post	250 mm	3,31
BTC 41 67	Profondeur d'arrêt End post	250 mm	3,31
BTC 41 68	Profondeur d'arrêt End post	250 mm	3,31
BTC 41 69	Profondeur d'arrêt End post	250 mm	3,31
BTC 41 70	Profondeur d'arrêt End post	250 mm	3,31
BTC 41 71	Profondeur d'arrêt End post	250 mm	3,31
BTC 41 72	Profondeur d'arrêt End post	250 mm	3,31
BTC 41 73	Profondeur d'arrêt End post	250 mm	3,31
BTC 41 74	Profondeur d'arrêt End post	250 mm	3,31
BTC 41 75	Profondeur d'arrêt End post	250 mm	3,31
BTC 41 76	Profondeur d'arrêt End post	250 mm	3,31
BTC 41 77	Profondeur d'arrêt End post	250 mm	3,31
BTC 41 78	Profondeur d'arrêt End post	250 mm	3,31
BTC 41 79	Profondeur d'arrêt End post	250 mm	3,31
BTC 41 80	Profondeur d'arrêt End post	250 mm	3,31
BTC 41 81	Profondeur d'arrêt End post	250 mm	3,31
BTC 41 82	Profondeur d'arrêt End post	250 mm	3,31
BTC 41 83	Profondeur d'arrêt End post	250 mm	3,31
BTC 41 84	Profondeur d'arrêt End post	250 mm	3,31
BTC 41 85	Profondeur d'arrêt End post	250 mm	3,31
BTC 41 86	Profondeur d'arrêt End post	250 mm	3,31
BTC 41 87	Profondeur d'arrêt End post	250 mm	3,31
BTC 41 88	Profondeur d'arrêt End post	250 mm	3,31
BTC 41 89	Profondeur d'arrêt End post	250 mm	3,31
BTC 41 90	Profondeur d'arrêt End post	250 mm	3,31
BTC 41 91	Profondeur d'arrêt End post	250 mm	3,31
BTC 41 92	Profondeur d'arrêt End post	250 mm	3,31
BTC 41 93	Profondeur d'arrêt End post	250 mm	3,31
BTC 41 94	Profondeur d'arrêt End post	250 mm	3,31
BTC 41 95	Profondeur d'arrêt End post	250 mm	3,31
BTC 41 96	Profondeur d'arrêt End post	250 mm	3,31
BTC 41 97	Profondeur d'arrêt End post	250 mm	3,31
BTC 41 98	Profondeur d'arrêt End post	250 mm	3,31
BTC 41 99	Profondeur d'arrêt End post	250 mm	3,31
BTC 41 100	Profondeur d'arrêt End post	250 mm	3,31