



parkfender®

SOMMAIRE

Accessibilité	2
Antidérapant	2
Eveil et vigilance	9
Bandes de guidage malvoyants	9
Dalles et clous malvoyants	15
Sécurité des escaliers	43



ACCESSIBILITÉ



ANTIDÉRAPANT



RUBAN ANTIDÉRAPANT PHOSPHORESCENT 50 MM

Adhésif antidérapant pour sécuriser toute zone potentiellement rendue glissante et dangereuse et ainsi éviter le risque de chute.

Sa surface rugueuse lui confère un très fort pouvoir antidérapant.

Se positionne sur tout type de surface (escalier, entrepôt, bureau, sous-sol, ...). Le support doit être propre, lisse et sec avant de poser l'adhésif pour une tenue optimal.

Il se décline en différentes couleurs selon les besoins.

La version Noir + bande phosphorescente permet à l'adhésif de rester visible même dans l'obscurité.

Caractéristiques:

Support en pvc.

Adhésif: acrylique.

Bonne résistance à l'eau.

T°...



Dimensions 5 cm

[Lire la suite](#)

SKU: NPANTIDERAPANT50MMPHOSPHO

Prix: €39,90 - €99,90 HT

Catégorie : [Antidérapant](#)



RUBAN ANTIDÉRAPANT 50 MM

Adhésif antidérapant pour sécuriser toute zone potentiellement rendue glissante et dangereuse et ainsi éviter le risque de chute.

Sa surface rugueuse lui confère un très fort pouvoir antidérapant.

Se positionne sur tout type de surface (escalier, entrepôt, bureau, sous-sol, ...). Le support doit être propre, lisse et sec avant de poser l'adhésif pour une tenue optimale.

Il se décline en différents coloris selon les besoins.

Caractéristiques:

Support en pvc.

Adhésif: acrylique.

Bonne résistance à l'eau.

T° d'utilisation: 15° à 30°.

Disponible en plusieurs coloris et en longueurs.

La...

Dimensions	5 cm
Dimension	18m, 6m
Coloris antidérapant	Blanc, Jaune, Noir, Noir/Jaune, Noir/Phosphorescent, Transparent

[Lire la suite](#)

SKU: NPANTIDERAPANT50MM

Prix: €34,90 - €99,90 HT

Catégorie : [Antidérapant](#)



RUBAN ANTIDÉRAPANT 25 MM

Adhésif antidérapant pour sécuriser toute zone potentiellement rendue glissante et dangereuse et ainsi éviter le risque de chute.

Sa surface rugueuse lui confère un très fort pouvoir antidérapant.

Se positionne sur tout type de surface (escalier, entrepôt, bureau, sous-sol, ...). Le support doit être propre, lisse et sec avant de poser l'adhésif pour une tenue optimal.

Il se décline en différents coloris selon les besoins.

La version Noir + bande phosphorescente permet à l'adhésif de rester visible même dans l'obscurité.

Caractéristiques:

Support en pvc.

Adhésif: acrylique.

Bonne résistance à l'eau.

T°...


Dimensions	2,5 cm
Dimension	18m, 6m
Coloris antidérapant	Jaune, Noir, Noir/Jaune, Transparent

[Lire la suite](#)

SKU: NPANTIDERAPANT25MM

Prix: €16,90 - €32,90 HT

Catégorie : [Antidérapant](#)



PLAQUE ANTIDÉRAPANTE STANDARD A COLLER

Plaque antidérapante à coller moulée en une seule pièce : ses aspérités résistent dans le temps. Elle est positionnée sur les escaliers, les rampes d'accès mais également sur les machines, chariots élévateurs, nacelle... ou également en extérieur où les risques de glissade sont identifiés.

- Durable : longévité accrue même en conditions difficiles,

- Résiste aux passages intenses,

- Pose simple et rapide,

Coloris Noir (autres coloris possible sur demande pour toute commande supérieure à 60 pièces).

Plusieurs dimensions disponibles.

Disponible sur notre site colle bi-composant ([801520](#)).

[Lire la suite](#)

SKU: PLAQUEANTIDERAPANTEACOLLER

Prix: €12,90 - €19,90 HT

Catégorie : [Antidérapant](#)

PLAQUE ANTIDÉRAPANTE SPECIALÉ BOIS

Conçue afin de s'adapter aux déformations du bois, cette laque antidérapante est moulée d'une seule pièce : ses aspérités antidérapantes résistent dans le temps. Idéale pour les pontons, terrasses, passerelles, escaliers,...

- Fixation auto ajustable aux déformations du bois selon les saisons.

- Durable : longévité accrue, même en environnement difficile (pluie, air-salin, boue).

- Fixation rapide par vissage pré-perçage (6 trous dont 4 oblongs).

- Bord chanfreiné en périphérie.

Coloris unique noir.

Dimension : 750 mm x 90 mm x 3 mm

Réalisé en Polyamide chargé en fibre de verre.



Poids 0,37 kg
Dimensions 75 x 9 x 0,3 cm

[Lire la suite](#)

SKU: 630212

Prix: €34,90 HT

Catégorie : [Antidérapant](#)





EVEIL ET VIGILANCE



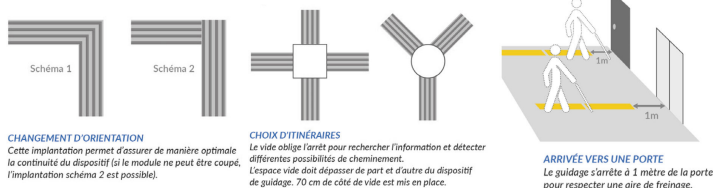
BANDES DE GUIDAGE MALVOYANTS



BANDE D'AIDE À L'ORIENTATION INTERIEURE AUTOADHESIVE

La bande d'aide à l'orientation est conçue pour faciliter le guidage d'une personne malvoyante. Elle permet de localiser et de suivre un itinéraire. L'obligation est de guider une personne d'un point A à un point B.

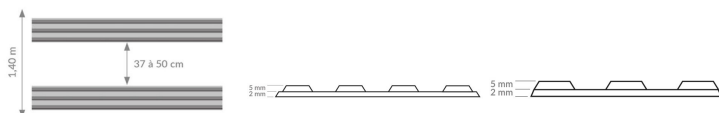
3 tailles disponible.
3 coloris disponible (autre coloris disponible sur commande pour commandes supérieures à 60 pièces).
Classement feu possible.



CHANGEMENT D'ORIENTATION
Cette implantation permet d'assurer de manière optimale la continuité du dispositif (si le module ne peut être coupé, l'implantation schéma 2 est possible).

CHOIX D'ITINÉRAIRES
Le vide oblige l'arrêt pour rechercher l'information et détecter différentes possibilités de cheminement. L'espace vide doit dépasser de part et d'autre du dispositif de guidage, 70 cm de côté de vide est mis en place.

ARRIVÉE VERS UNE PORTE
Le guidage s'arrête à 1 mètre de la porte pour respecter une aire de freinage.



INSTALLER LES MODULES À NERVURES
Laisser un espacement de 37 à 50 cm entre les deux modules et 1.40 m libre d'obstacle minimum.

LES + PRODUITS

- Pose simple et rapide : adhésif.
- Résistance remarquable à l'abrasion et aux passages intensifs.
- Ni casse, ni usure prématurée : matériau de qualité supérieure.
- Prévention renforcée par un meilleur contraste...

Coloris bande
Dimensions

Blanc, Gris, Noir
1000 mm x 215 mm
(quatre nervures), 625 mm x 150 mm (trois nervures), 625 mm x 220 mm (quatre nervures)

Classement feu



Avec Cfl-s1, Sans

[Lire la suite](#)

SKU: BAOWACCESAUTOADHESIVEINT

Prix: €19,90 - €59,90 HT

Catégorie : [Bandes de guidage malvoyants](#)



BANDE D'AIDE À L'ORIENTATION EXTERIEURES AUTOADHESIVE

La bande d'aide à l'orientation est conçue pour faciliter le guidage d'une personne malvoyante. Elle permet de localiser et de suivre un itinéraire. L'obligation est de guider une personne d'un point A à un point B.

3 tailles.

3 couleurs disponibles.

LES + PRODUITS

- Pose simple et rapide : adhésif butyl.
- Résistance remarquable à l'abrasion, aux UV, aux écarts de température et aux passages intensifs.
- Ni casse ni usure prématurée : matériau de qualité supérieure.
- Conforme à la norme NF P98-352.
- Antidérapant.

Coloris bande

Blanc, Gris, Noir

Dimensions

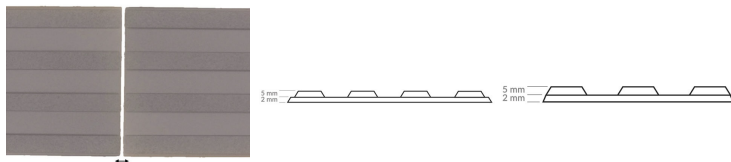

1000 mm x 215 mm
(quatre nervures), 625
mm x 150 mm (trois
nervures), 625 mm x
220 mm (quatre
nervures)

[Lire la suite](#)

SKU: BAOWACCESAUTOADHESIVEEXT

Prix: €29,90 - €49,90 HT

Catégorie : [Bandes de guidage malvoyants](#)



Laisser 1 à 3 mm d'écart entre les bandes pour laisser s'écouler l'eau

BANDE D'AIDE À L'ORIENTATION EXTERIEURE A COLLER

La bande d'aide à l'orientation est conçue pour faciliter le guidage d'une personne malvoyante. Elle permet de localiser et de suivre un itinéraire. L'obligation est de guider une personne d'un point A à un point B.

3 tailles.

3 couleurs disponibles.

LES + PRODUITS

- Pose simple et rapide : Avec colle bi-composant.
- Résistance remarquable à l'abrasion, aux UV, aux écarts de température et aux passages intensifs.
- Ni casse ni usure prématurée : matériau de qualité supérieure (compound vinylique).
- Conforme à la norme NF P98-352.
- Possibilité d'augmenter la surface de guidage.
- ...


Coloris bande	Blanc, Gris, Noir
Dimensions	1000 mm x 215 mm (quatre nervures), 625 mm x 150 mm (trois nervures), 625 mm x 220 mm (quatre nervures)

[Lire la suite](#)

SKU: BAOWACCESACOLLER

Prix: €19,90 - €44,90 HT

Catégorie : [Bandes de guidage malvoyants](#)



BANDE DE GUIDAGE

Bandes tactiles d'aide à l'orientation (BAO). Réalisées en Inox 316 et conformes à la réglementation ces bandes permettent d'aider les personnes non et malvoyantes à se repérer.

Fixation par scellement chimique pour une excellente durabilité de votre installation.

Utilisation en intérieur et extérieur. Bandes à installer aux abords des passages piétons, des bordures de quais ferroviaires ou autres et de volées de marches d'escalier.

Trois finition possible

Dimensions 30 cm

[Lire la suite](#)

SKU: NPBANDEDEGUIDAGE

Prix: €14,90 HT

Catégorie : [Bandes de guidage malvoyants](#)



DALLES ET CLOUS MALVOYANTS



SCELLEMENT CHIMIQUE CLOUS

Scellement chimique haute performance spécifique inox (304 et 316), laiton et acier. Cartouche de 170ml.

Temps de prise 20/30 minutes après pose / 24h pour un usage intensif.

Poids 0,2 kg

[Lire la suite](#)

SKU: 801528

Prix: €14,90 HT

Catégorie : [Dalles et clous malvoyants](#)



PISTOLET POUR PASTILLES ET CLOUS

Pistolet bi composant adapté à l'application de la colle réf 801526.

Poids 0,25 kg

[Lire la suite](#)

SKU: 801536

Prix: €99,90 HT

Catégorie : [Dalles et clous malvoyants](#)



COLLE POLYURÉTHANE 3.5 KG

Utilisations

Cette colle est conçue pour coller les dalles podotactiles fabriquées en PU.

Préparation des supports

Quelque soit le support sur lequel vous utiliser notre colle il faut impérativement respecter les éléments ci-dessous pour obtenir un résultat optimal

- Surfaces propres, sèches, dépolissées et dégraissées.
- La surface doit être la plus lisse possible pour avoir une prise maximum
- Déconseillé de coller sur un matériaux froid. Température minimale d'accroche de 10°C.
- Pour tous support neuf types goudron, ciment, bois et béton. Merci de vous assurer que la réalisation de celui-ci...

Poids 3,5 kg

[Lire la suite](#)

SKU: 6102137

Prix: €104,90 HT

Catégorie : [Dalles et clous malvoyants](#)



COLLE POLYURÉTHANE 1 KG

Utilisations

Cette colle est conçue pour coller les dalles podotactiles fabriquées en PU.

Préparation des supports

Quelque soit le support sur lequel vous utiliser notre colle il faut impérativement respecter les éléments ci-dessous pour obtenir un résultat optimal

- Surfaces propres, sèches, dépolissées et dégraissées,
- La surface doit être la plus lisse possible pour avoir une prise maximum,
- Déconseillé de coller sur un matériaux froid. Température minimale d'accroche de 10°C,
- Pour tous support neuf types goudron, ciment, bois et béton. Merci de vous assurer que la réalisation de celui-ci...

Poids 1 kg

[Lire la suite](#)

SKU: 6102120

Prix: €42,90 HT

Catégorie : [Dalles et clous malvoyants](#)



COLLE PASTILLES PODOTACTILE

Colle bi composant haute résistance au cisaillement.

Cartouche de 50g permettant de poser 100 pastilles ([pistolet indispensable pour l'utilisation 801536](#)).

Temps de prise 20/30 minutes après pose/
24 h pour un usage intensif.

Poids 0,05 kg

[Lire la suite](#)

SKU: 801526

Prix: €39,90 HT

Catégorie : [Dalles et clous malvoyants](#)



COLLE NEZ DE MARCHE ET CLOUS

Colle polymère cartouche de 290mL.

Temps de prise 20/30 minutes après pose /
24h pour un usage intensif.

Poids 0,3 kg

[Lire la suite](#)

SKU: 801527

Prix: €18,90 HT

Catégorie : [Dalles et clous malvoyants](#)



COLLE BI COMPOSANT 5KG

Colle bi-composant spécifique produits TPU ou PVC.

Sous forme de bi-sac, il n'y a aucun contact avec les produits.

Utilisation par température > 10°C.

Bi-Sac 5kg.

Temps de prise 60 min après pose/ 24 heures pour un usage intensif.

Poids 5 kg

[Lire la suite](#)

SKU: 801521

Prix: €139,90 HT

Catégorie : [Dalles et clous malvoyants](#)



COLLE BI COMPOSANT 1KG

Colle bi-composant spécifique produits TPU ou PVC.

Sous forme de bi-sac, il n'y a aucun contact avec les produits.

Utilisation par température > 10°C.

Bi-Sac 1kg.

Temps de prise 60 min après pose/ 24 heures pour un usage intensif.

Disponible également en conditionnement 5 kg ([801521](#)).


Poids 1 kg

[Lire la suite](#)

SKU: 801520

Prix: €39,90 HT

Catégorie : [Dalles et clous malvoyants](#)



GABARIT DE POSE

Gabarit de perçage pour la pose de clous podotactile.

Il permet de se mettre en conformité avec la norme NF98-351 quand à la disposition des clous.

Diamètre de perçage 3MM.

Inclut 3 pions de positionnement.

Métal

Poids 6,64 kg
Dimensions 59,5 × 42 × 0,3 cm

[Lire la suite](#)

SKU: 810997

Prix: €99,90 HT

Catégorie : [Dalles et clous malvoyants](#)



KIT DE 250 CLOUS D'ÉVEIL PLASTIQUE À FRAPPER

Les clous podotactiles d'éveil de vigilance WACCESS® se positionnent avant et parallèlement à une zone à risque (escalier, vide, traversée dangereuse, passage pour piétons, quai de métro...) pour alerter du danger de chute toute personne s'en approchant.

La version sans scellement à frapper est révolutionnaire pour tous les poseurs.

Leur géométrie en 3D permet la détection du danger par le pied.

- Résistance aux passages intenses.
- Solidité et durabilité exceptionnelle.
- Excellente tenue sur tout type de sol.
- Résistance à l'humidité et à l'air salin.
- Intégration parfaite dans...

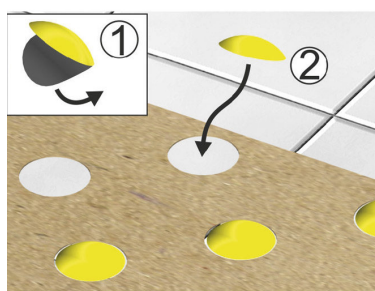
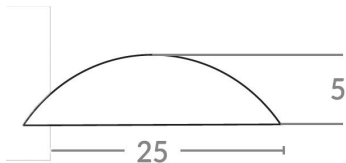
Poids 1,9 kg
Dimensions 2,5 × 2,5 × 0,5 cm

[Lire la suite](#)

SKU: 63046

Prix: €255,00 HT

Catégorie : [Dalles et clous malvoyants](#)



KIT DE 200 PASTILLE D'ÉVEIL AUTOADHESIVE PLASTIQUE POUR INTÉRIEUR.

Les pastilles podotactiles d'éveil de vigilance WACCESS® se positionnent avant et parallèlement à une zone à risque (escalier, vide, traversée dangereuse, passage pour piétons, quai de métro...) pour alerter du danger de chute toute personne s'en approchant.

Leur géométrie en 3D permet la détection du danger par le pied. La version prête à poser est révolutionnaire pour tous les poseurs.

- Pose facile et rapide.
- Temps de pose réduit : < 10 minutes par ml.
- Excellente tenue sur tous types de supports : Auto-adhésif ultra performant.
- Intégration parfaite dans l'environnement (élégance des...

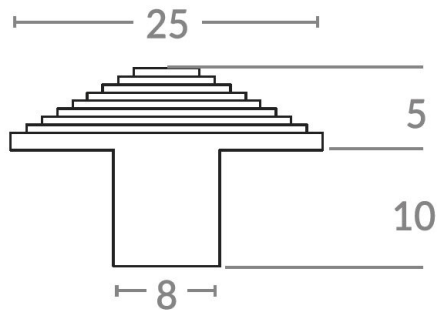
Poids 0,46 kg
Dimensions 2,5 x 2,5 x 0,5 cm

[Lire la suite](#)

SKU: PASTILLEWACCESSTPUAUTOADHESIVE

Prix: €119,00 HT

Catégorie : [Dalles et clous malvoyants](#)



KIT DE 200 CLOUS D'ÉVEIL PLASTIQUE COLOR À COLLER OU À SCELLER

Les clous podotactiles d'éveil de vigilance WACCESS® se positionnent avant et parallèlement à une zone à risque (escalier, vide, traversée dangereuse, passage pour piétons, quai de métro...) pour alerter du danger de chute toute personne s'en approchant.

Leur géométrie en 3D permet la détection du danger par le pied.

- Résistance aux passages intenses.
- Solidité et durabilité exceptionnelle grâce au scellement dans le sol.
- Intégration parfaite dans l'environnement (élégance des clous).
- Conforme à la norme NF P98-351.

Kit de 200 clous qui permet d'équiper 1,38m x 0.41 m soit...

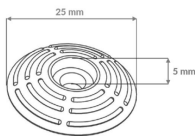
Poids	0,5 kg
Dimensions	2,5 × 2,5 × 0,5 cm

[Lire la suite](#)

SKU: 630023COLOR

Prix: €119,90 HT

Catégorie : [Dalles et clous malvoyants](#)



KIT DE 200 CLOUS D'ÉVEIL PLASTIQUE À VISSER

Les clous podotactiles d'éveil de vigilance WACCESS® se positionnent avant et parallèlement à une zone à risque (escalier, vide, traversée dangereuse, passage pour piétons, quai de métro...) pour alerter du danger de chute toute personne s'en approchant.

La version à visser simplifie la pose, elle est idéale pour le bois et la moquette.

- Idéal pour une pose sur le bois et les moquettes.
- Evacuation de l'eau grâce aux sphères discontinues antidérapantes.
- Teinté dans la masse.
- Intégration parfaite dans l'environnement .
- Conforme à la norme NF P98-351.

Kit de 200 clous ABS qui permet...


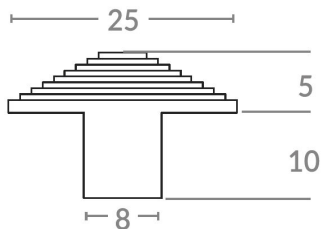
Poids	1 kg
Dimensions	2,5 × 2,5 × 0,5 cm

[Lire la suite](#)

SKU: 630073

Prix: €119,00 HT

Catégorie : [Dalles et clous malvoyants](#)



KIT DE 200 CLOUS D'ÉVEIL PLASTIQUE À COLLER OU À SCELLER

Les clous podotactiles d'éveil de vigilance WACCESS® se positionnent avant et parallèlement à une zone à risque (escalier, vide, traversée dangereuse, passage pour piétons, quai de métro...) pour alerter du danger de chute toute personne s'en approchant.

Leur géométrie en 3D permet la détection du danger par le pied.

- Résistance aux passages intenses.
- Solidité et durabilité exceptionnelle grâce au scellement dans le sol.
- Intégration parfaite dans l'environnement (élégance des clous).
- Conforme à la norme NF P98-351.

Kit de 200 clous qui permet d'équiper 1,38m x 0.41 m soit...


Poids 0,5 kg

[Lire la suite](#)

SKU: 630023

Prix: €129,90 HT

Catégorie : [Dalles et clous malvoyants](#)



KIT DE 198 PASTILLE D'ÉVEIL AUTOADHÉSIVE POLYMÈRE POUR INTÉRIEUR

Les pastilles podotactiles d'éveil de vigilance WACCESS® se positionnent avant et parallèlement à une zone à risque (escalier, vide, traversée dangereuse, passage pour piétons, quai de métro...) pour alerter du danger de chute toute personne s'en approchant.

Leur géométrie en 3D permet la détection du danger par le pied. La version prête à poser est révolutionnaire pour tous les poseurs.

- Pose facile et rapide.
- Temps de pose réduit : < 10 minutes par ml.
- Excellente tenue sur tous types de supports : Auto-adhésif ultra performant.
- Intégration parfaite dans l'environnement (élégance des...


Poids 0,9 kg
Dimensions 2,5 × 2,5 × 0,5 cm

[Lire la suite](#)

SKU: 630044ADH

Prix: €259,00 HT

Catégorie : [Dalles et clous malvoyants](#)



KIT DE 198 PASTILLE D'EVEIL AUTOADHESIVE ALUMINIUM/NOIR POUR INTERIEUR.

Les pastilles podotactiles d'éveil de vigilance WACCESS® se positionnent avant et parallèlement à une zone à risque (escalier, vide, traversée dangereuse, passage pour piétons, quai de métro...) pour alerter du danger de chute toute personne s'en approchant.

Leur géométrie en 3D permet la détection du danger par le pied. La version prête à poser est révolutionnaire pour tous les poseurs.

- Pose facile et rapide.
- Temps de pose réduit : < 10 minutes par ml.
- Excellente tenue sur tous types de supports : Auto-adhésif ultra performant.
- Intégration parfaite dans l'environnement (élégance des...


Poids 0,9 kg
Dimensions 2,5 x 2,5 x 0,5 cm

[Lire la suite](#)

SKU: 630064ADH

Prix: €429,00 HT

Catégorie : [Dalles et clous malvoyants](#)



KIT DE 198 PASTILLE D'ÉVEIL AUTOADHESIVE ALUMINIUM POUR INTERIEUR.

Les pastilles podotactiles d'éveil de vigilance WACCESS® se positionnent avant et parallèlement à une zone à risque (escalier, vide, traversée dangereuse, passage pour piétons, quai de métro...) pour alerter du danger de chute toute personne s'en approchant.

Leur géométrie en 3D permet la détection du danger par le pied. La version prête à poser est révolutionnaire pour tous les poseurs.

- Pose facile et rapide.
- Temps de pose réduit : < 10 minutes par ml.
- Excellente tenue sur tous types de supports : Auto-adhésif ultra performant.
- Intégration parfaite dans l'environnement (élégance des...

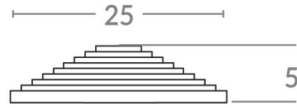
Poids 0,9 kg
Dimensions 2,5 x 2,5 x 0,5 cm

[Lire la suite](#)

SKU: 630045ADH

Prix: €409,00 HT

Catégorie : [Dalles et clous malvoyants](#)



KIT DE 100 PASTILLE D'ÉVEIL A COLLER INOX/ACIER

Les pastilles podotactiles d'éveil de vigilance WACCESS® se positionnent avant et parallèlement à une zone à risque (escalier, vide, traversée dangereuse, passage pour piétons, quai de métro...) pour alerter du danger de chute toute personne s'en approchant.

Leur géométrie en 3D permet la détection du danger par le pied. Les pastilles sont à coller.

- Pose facile avec une colle disponible sur le site (801527).
- Intégration parfaite dans l'environnement (élégance des pastilles).
- conforme à la norme NF P98-351.
- Résistance à la corrosion pour la version inox.

Kit de 100 pastilles a coller en acier ou...

Poids 2 kg
Dimensions 2,5 × 2,5 × 0,5 cm

[Lire la suite](#)

SKU: PASTILLEWACCESSACOLLER

Prix: €49,90 - €79,90 HT

Catégorie : [Dalles et clous malvoyants](#)



KIT DE 100 CLOUS D'ÉVEIL PREMIUM À COLLER OU À SCELLER

Les clous podotactiles d'éveil de vigilance WACCESS® se positionnent avant et parallèlement à une zone à risque (escalier, vide, traversée dangereuse, passage pour piétons, quai de métro...) pour alerter du danger de chute toute personne s'en approchant.

Leur géométrie en 3D permet la détection du danger par le pied.

- Résistance aux passages intensifs.
- Solidité et durabilité exceptionnelle grâce au scellement dans le sol.
- Intégration parfaite dans l'environnement (élégance des clous).
- Antibactérien, antifongique, résistant à la corrosion (en inox).
- Esthétique des finitions (inox et...)

Poids	2,5 kg
Dimensions	2,5 × 2,5 × 0,5 cm

[Lire la suite](#)

SKU: CLOUWACCESSPREMIUM

Prix: €64,90 - €189,00 HT

Catégorie : [Dalles et clous malvoyants](#)

KIT DE 100 CLOUS D'ÉVEIL INOX A FRAPPER



Les clous podotactiles d'éveil de vigilance WACCESS® se positionnent avant et parallèlement à une zone à risque (escalier, vide, traversée dangereuse, passage pour piétons, quai de métro...) pour alerter du danger de chute toute personne s'en approchant.

La version sans scellement à frapper est révolutionnaire pour tous les poseurs.

Leur géométrie en 3D permet la détection du danger par le pied.

- Résistance aux passages intenses.
- Solidité et durabilité exceptionnelle.
- Excellente tenue sur tout type de sol.
- Intégration parfaite dans l'environnement (élégance des clous).

-...

Poids	1,8 kg
Dimensions	2,5 × 2,5 × 0,5 cm

[Lire la suite](#)

SKU: 810906

Prix: €209,00 HT

Catégorie : [Dalles et clous malvoyants](#)

KIT DE 60 CLOUS

Clois podotactiles d'utilisation intérieure et extérieure. Réalisés en Inox 316, ces clois vous permettront de reproduire des bandes d'éveil à la vigilance grâce au gabarit de pose 66 clois de taille 450 x 400 mm (inclus dans chaque boîte de clois).

Fixation par scellement chimique pour une excellente durabilité de votre installation.

Clois à installer aux abords des passages piétons, des bordures de quais ferroviaires ou autres et de volées de marches d'escalier.

Prévoir environ 148 clois au mètre linéaire pour 0.40 mètre de large et 216 clois au mètre linéaire pour 0.60 mètre de large.

Trois finitions...

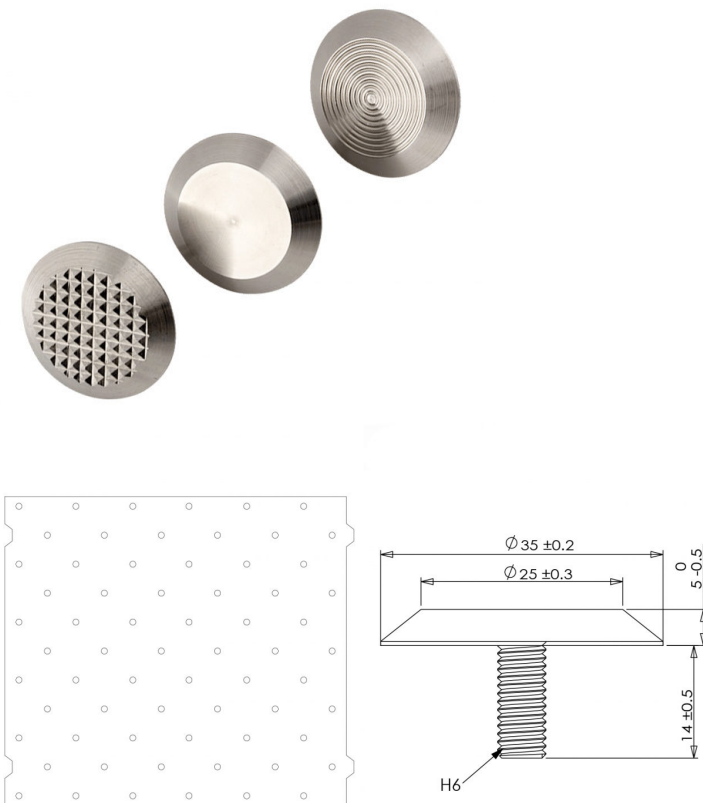
Type de finition Lisse, Quadrillé,
Sphérique

[Lire la suite](#)

SKU: NPCLOUSPODO

Prix: €89,90 HT

Catégorie : [Dalles et clois malvoyants](#)





ADHÉSIF DOUBLE DE FACE POUR DALLE PODOTACTILES

L'adhésif double de face vous permet d'installer facilement nos dalles podotactiles en intérieur ([NPDALLEPODO458420](#)).

Préparation et pose sur support
Quel que soit le support sur lequel vous utilisez notre adhésif il faut impérativement respecter les éléments ci-dessous pour obtenir un résultat optimal

- Surfaces propres, sèches, dépolissées et dégraissées,
- La surface doit être la plus lisse possible pour avoir une prise maximum ,
- Coller la première face sur la dalle podotactile,
- Retirer le second opercule de l'adhésif,
- Mettre en contact l'adhésif avec la surface et exercer une légère pression,

Dimensions 45,8 × 42 cm

[Lire la suite](#)

SKU: 6102144

Prix: €9,90 HT

Catégorie : [Dalles et clous malvoyants](#)



DALLE PODOTACTILE BI COULEUR

La dalle podotactile est la solution polyvalente, puisqu'elle permet une utilisation intérieure et extérieure. En effet, nos dalles podotactiles peuvent être soit collées (préférable pour l'extérieur) ou bien à l'aide d'un adhésif double face (idéal pour l'intérieur).

Où l'utiliser ?

Notre bande d'éveil à la vigilance est destinée aux personnes aveugles et malvoyantes. Elle permet d'avertir des dangers qu'elles peuvent rencontrer sur leurs parcours tels que:

- les traversées de chaussées,
 - les arrêts de bus,
 - la proximité d'escalier,
 - la proximité de quai de gare,
- Aujourd'hui le norme NF...




Dimensions 45,8 × 42 × 0,75 cm

[Lire la suite](#)

SKU: NPDALLEPODO458420

Prix: €42,90 HT

Catégorie : [Dalles et clous malvoyants](#)



DALLE WACCESS À COLLER EXTERIEURE

La bande d'éveil de vigilance podotactile WACCESS® se positionne avant et parallèlement à une zone à risque (escalier, vide, traversée dangereuse, passage pour piétons, quai de métro...) pour alerter du danger de chute toute personne s'en approchant.

Sa géométrie en 3D permet la détection du danger par le pied. Elle a une très bonne résistance aux UV.

LES + PRODUITS

- Pose à la colle bi-composante.
- Résistance remarquable aux UV, aux écarts de température et aux passages intensifs.
- Ni casse ni usure prématurée : matériau de qualité supérieure (compound vinylique).
- Prévention...



Coloris dalle	Anthracite, Blanc, Gris, Noir
Dimensions dalle	1350 mm x 400 mm, 445 mm x 400 mm, 815 mm x 400 mm

[Lire la suite](#)

SKU: DALLEEXTERIEUREACOLLERWACCESS

Prix: €29,90 - €85,90 HT

Catégorie : [Dalles et clous malvoyants](#)



DALLE WACCESS SPECIALE VOIRIE.

La bande d'éveil de vigilance podotactile WACCESS® se positionne avant et parallèlement à une zone à risque (escalier, vide, traversée dangereuse, passage pour piétons, quai de métro...) pour alerter du danger de chute toute personne s'en approchant.

Sa géométrie en 3D permet la détection du danger par le pied. Elle a une très bonne résistance aux UV.

Son format est particulièrement adapté à une utilisation en voirie.

2 dimensions disponible (405 mm x 590 mm et 400 mm x 815 mm).

3 types de fixation disponible (Autoadhésif, à coller, à visser).

3 couleurs disponible (blanc, noir, anthracite).

LES +...




Coloris dalle	Anthracite, Blanc, Gris
Dimensions dalle	400 mm x 815 mm, 405 mm x 590 mm
Mode de fixation	à coller, à visser, Autoadhésif extérieur

[Lire la suite](#)

SKU: DALLEVOIRIEWACCES

Prix: €29,90 - €69,90 HT

Catégorie : [Dalles et clous malvoyants](#)



DALLE WACCESS AUTOADHESIVE EXTERIEURE

La bande d'éveil de vigilance podotactile WACCESS® se positionne avant et parallèlement à une zone à risque (escalier, vide, traversée dangereuse, passage pour piétons, quai de métro...) pour alerter du danger de chute toute personne s'en approchant.

Sa géométrie en 3D permet la détection du danger par le pied. Elle a une très bonne résistance aux UV. Grâce à son adhésif extérieur elle est facile à poser.

LES + PRODUITS

- Pose simple : autoadhésif spécial extérieur.
- Résistance remarquable aux UV, aux écarts de température et aux passages intensifs.
- Ni casse ni usure prématurée : matériau de...


Coloris dalle	Anthracite, Blanc, Gris, Noir
Dimensions dalle	1350 mm x 400 mm, 445 mm x 400 mm, 815 mm x 400 mm

[Lire la suite](#)

SKU: DALLEEXTERIEUREADHESIVEWACCESS

Prix: €35,90 - €109,90 HT

Catégorie : [Dalles et clous malvoyants](#)



DALLE WACCESS AUTOADHESIVE INTERIEURE

La bande d'éveil de vigilance podotactile WACCESS® se positionne avant et parallèlement à une zone à risque (escalier, vide, traversée dangereuse, passage pour piétons, quai de métro...) pour alerter du danger de chute toute personne s'en approchant. Leur géométrie en 3D permet la détection du danger par le pied.

Elle est auto-adhésive pour une pose facile et existe en version classée feu ou non.

- Pose simple et rapide : dalle souple pré adhésivée.
- Résistance remarquable à l'abrasion et aux passages intensifs.
- Prévention renforcée par un meilleur contraste visuel par rapport au sol (choix...

Coloris dalle	Anthracite, Beige, Blanc, Bleu Clair, Bleu Foncé, Gris, Jaune, Marron, Noir, Rouge, Vert Foncé, Vert pomme
Dimensions dalle	1350 mm x 400 mm, 445 mm x 400 mm, 815 mm x 400 mm
Classement feu	Avec Csfl-S1, Sans

[Lire la suite](#)

SKU:

DALLEINTERIEUREAUTOADHESIVEWACCESS

Prix: €37,90 - €129,90 HT

Catégorie : [Dalles et clous malvoyants](#)



SÉCURITÉ DES ESCALIERS



REPÈRE DE CONTREMARCHE EN ROULEAU 600MM

Adhésif de repérage des contremarche en rouleau.

Largeur de l'adhésif 100 mm. Longueur rouleau 600 mm.

Disponible en version pour intérieur et version pour extérieur.

4 coloris disponible.

Dimensions	600 × 10 cm
Coloris adhésif	Blanc, Bleu, Jaune, Rouge
Utilisation	Extérieur, Intérieur

[Lire la suite](#)

SKU: 810300

Prix: €61,90 - €90,90 HT

Catégorie : [Sécurité des escaliers](#)



PLAQUE DE CONTREMARCHE ALU 3000

Plaque de contremarche en aluminium 3000 mm à coller ou à visser (colle 801527 disponible sur notre site). Haute visibilité disponible en Jaune ou Noir. Largeur de la plaque : 100 mm, épaisseur 1.5mm.


Poids 0,9 kg
Dimensions 300 × 10 × 0,15 cm

[Lire la suite](#)

SKU: 810328

Prix: €44,90 HT

Catégorie : [Sécurité des escaliers](#)





PLAQUE DE CONTREMARCHE ALU 1500

Plaque de contremarche en aluminium 1500 mm à coller ou à visser (colle 801527 disponible sur notre site). Haute visibilité disponible en Jaune ou Noir. Largeur de la plaque : 100 mm, épaisseur 1.5mm.


Poids 0,6 kg
Dimensions 150 × 10 × 0,15 cm

[Lire la suite](#)

SKU: 810327

Prix: €27,90 HT

Catégorie : [Sécurité des escaliers](#)





NEZ DE MARCHE REPÈRE DES CONTREMARCHES SOUPLE

Le repère des contremarches souple diminue le risque de chute.

Antidérapant noir.

Repère de la contremarche de couleur Jaune.

- Largeur du nez de marche : 39.5 mm.
- Largeur de la plaque de contremarche : 110.5 mm.

Ce profil est autoadhésif ce qui rend sa pose (en intérieur uniquement) rapide.



Poids 0,25 kg
Dimensions 150 × 3,95 × 11,05 cm

[Lire la suite](#)

SKU: 810326j

Prix: €44,90 HT

Catégorie : [Sécurité des escaliers](#)



NEZ DE MARCHE PLAT 810353

Nez de marche plat qui diminue les risques de chute dans les escaliers. Son antidérapant et son fort contraste visuel alertent d'un danger potentiel.

Pose facile par vissage grâce au rail préperçée, possibilité également de le coller avec notre colle spécifique (801527).

Quatre coloris d'antidérapant disponible.
Largeur antidérapant : 50 mm.
Largeur nez de marche : 60 mm.

utilisation possible en intérieur ou extérieur.



Poids 0,52 kg
Dimensions 150 x 6 x 0,29 cm

[Lire la suite](#)

SKU: 810353

Prix: €29,90 HT

Catégorie : [Sécurité des escaliers](#)



NEZ DE MARCHE PLAT 810352

Nez de marche plat qui diminue les risques de chute dans les escaliers. Son antidérapant et son fort contraste visuel alertent d'un danger potentiel.

Pose facile par vissage grâce au rail préperçée, possibilité également de le coller avec notre colle spécifique (801527).

Quatre coloris d'antidérapant disponible.
Largeur antidérapant : 50 mm.
Largeur nez de marche : 60 mm.

utilisation possible en intérieur ou extérieur.



Poids 1,05 kg
Dimensions 300 x 6 x 0,29 cm

[Lire la suite](#)

SKU: 810352

Prix: €49,90 HT

Catégorie : [Sécurité des escaliers](#)



NEZ DE MARCHE PLAT 810340

Nez de marche plat qui diminue les risques de chute dans les escaliers. Son antidérapant et son fort contraste visuel alertent d'un danger potentiel.

Pose facile par vissage grâce au rail préperçée, possibilité également de le coller avec notre colle spécifique (801527).

Quatre coloris d'antidérapant disponible.
Largeur antidérapant : 30 mm.
Largeur nez de marche : 41 mm.

utilisation possible en intérieur ou extérieur.



Poids 0,22 kg
Dimensions 150 x 4,1 x 0,29 cm

[Lire la suite](#)

SKU: 810340

Prix: €24,90 HT

Catégorie : [Sécurité des escaliers](#)



NEZ DE MARCHE PLAT 810330

Nez de marche plat qui diminue les risques de chute dans les escaliers. Son antidérapant et son fort contraste visuel alertent d'un danger potentiel.

Pose facile par vissage grâce au rail préperçée, possibilité également de le coller avec notre colle spécifique (801527).

Quatre coloris d'antidérapant disponible.
Largeur antidérapant : 30 mm.
Largeur nez de marche : 41 mm.

utilisation possible en intérieur ou extérieur.

Poids 0,43 kg
Dimensions 300 x 4,1 x 0,29 cm

[Lire la suite](#)

SKU: 810330

Prix: €40,90 HT

Catégorie : [Sécurité des escaliers](#)



NEZ DE MARCHÉ À ANGLE DROIT SIMPLE

Nez de marche à angle droit.
Diminue les risques de chute dans les escaliers. Constitué d'un antidérapant à fort contraste visuel.

4 coloris d'antidérapant possible.

Largeur du nez de marche : 39 mm.

Largeur contremarche : 23 mm.

Largeur antidérapant : 30 mm.

Disponible en deux longueurs.

A visser ou a coller sur le nez de marche.

Utilisation en intérieur ou en extérieur.

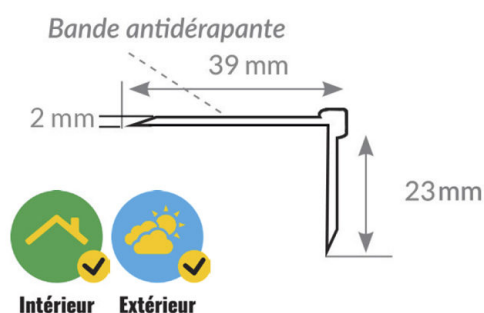
Coloris antidérapant	Bleu, Jaune, Noir, Rouge
Longueur profil	1500 mm, 3000 mm

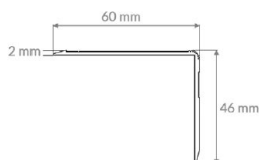

[Lire la suite](#)

SKU: NEZDEMARCHESIMPLE

Prix: €24,90 - €39,90 HT

Catégorie : [Sécurité des escaliers](#)





NEZ DE MARCHE À ANGLE DROIT LARGE

Nez de marche à angle droit.
Diminue les risques de chute dans les escaliers. Constitué d'un antidérapant à fort contraste visuel.

4 coloris d'antidérapant possible.

Largeur du nez de marche : 60 mm.

Largeur contremarche : 46 mm.

Largeur antidérapant : 50 mm.

Disponible en deux longueurs.

A visser ou a coller sur le nez de marche.

Utilisation en intérieur ou en extérieur.

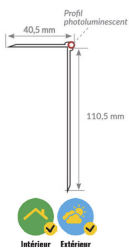

Coloris antidérapant	Bleu, Jaune, Noir, Rouge
Longueur profil	1500 mm, 3000 mm

[Lire la suite](#)

SKU: NEZDEMARCHELARGE

Prix: €34,90 - €59,90 HT

Catégorie : [Sécurité des escaliers](#)



- Couleurs de la contremarche

- Couleurs de l'antidérapant


NEZ DE MARCHÉ 4 EN 1

Nez de marche à angle droit 4 en 1 :

- Protection du nez de marche. Largeur du nez de marche : 40.5 mm.
- Antidérapant (4 couleurs aux choix). Largeur de l'antidérapant : 30 mm.
- Repère de la contremarche (5 couleurs aux choix). Largeur de la plaque de contremarche : 110.5 mm.
- Insert photoluminescent sur l'angle du nez de marche afin de rendre visible la marche dans l'obscurité.

Fixation par vissage ou collage (pose en intérieur ou extérieur).

Deux longueurs disponible.

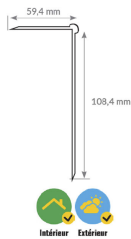

Coloris antidérapant	Bleu, Jaune, Noir, Rouge
Coloris repère contremarche	Blanc, Bleu, Jaune, Noir, Rouge
Longueur profil	1500 mm, 3000 mm

[Lire la suite](#)

SKU: NEZDEMARCHE4EN1

Prix: €44,90 - €84,90 HT

Catégorie : [Sécurité des escaliers](#)



- Couleurs de la contremarche

- Couleurs de l'antidérapant


NEZ DE MARCHE 3 EN 1

Nez de marche à angle droit 3 en 1 :

- Protection du nez de marche. Largeur du nez de marche : 59.4 mm.
- Antidérapant (4 couleurs aux choix). Largeur de l'antidérapant : 50 mm.
- Repère de la contremarche (5 couleurs aux choix). Largeur de la plaque de contremarche : 108.4 mm.

Fixation par vissage ou collage (pose en intérieur ou extérieur).

Deux longueurs disponible.

Coloris antidérapant	Bleu, Jaune, Noir, Rouge
Coloris repère contremarche	Blanc, Bleu, Jaune, Noir, Rouge
Longueur profil	1500 mm, 3000 mm

[Lire la suite](#)

SKU: NEZDEMARCHE3EN1

Prix: €44,90 - €84,90 HT

Catégorie : [Sécurité des escaliers](#)